

مراحل ثبت نام خوابگاه برای دانشجویان مقطع دکتری

۱ - مراجعه به سامانه خوابگاهی یاس به آدرس <http://dorm.znu.ac.ir> جهت تقاضا و پیش ثبت نام و بارگذاری مدارک جهت اسکان در خوابگاه از تاریخ ۹۸/۰۶/۰۹ لغایت ۹۸/۰۶/۱۰ (ویژه دانشجویان غیر بومی متقاضی استفاده از خوابگاه)

۲- انتخاب اتاق برای دانشجویان دکتری به صورت اینترنتی بوده و دانشجویان می بایست از تاریخ ۹۸/۶/۱۲ الی ۹۸/۶/۱۳ به سامانه <http://dorm.znu.ac.ir> مراجعه و نسبت به رزرو اتاق اقدام نموده و طبق توضیحات زیر نسبت به پرداخت هزینه خوابگاه اقدام نمایند.

- دانشجویانیکه خوابگاه‌های فاطمیه ۵ (ویژه خواهران) و خوابگاه روغنی زنجانی (ویژه برادران) را انتخاب می نمایند ضروریست پس از تأیید اتاق از تاریخ ۹۸/۶/۲۰ با مراجعه به پرتال دانشجویی <http://bp.swf.ir> هزینه خوابگاه را پرداخت و در هنگام مراجعه به دانشگاه فیش آن را به اداره خوابگاه‌ها تحویل و معرفی اسکان دریافت نمایند.

- دانشجویانیکه خوابگاه نجفی (ویژه خواهران) را انتخاب می نمایند ضروریست پس از تأیید اتاق توسط اداره خوابگاه‌ها در هنگام مراجعه به دانشگاه نسبت به پرداخت اجاره بهاء از طریق دستگاه پوز مستقر در اداره خوابگاهها اقدام و معرفی اسکان دریافت نمایند

توجه : جهت کسب اطلاعات بیشتر و نیز آگاهی از میزان اجاره بهاء خوابگاه با شماره تلفن‌های ۰۲۴۳۳۰۵۲۷۰۴ و ۰۲۴۳۳۰۵۲۲۹۸ (خوابگاه‌های برادران) و ۰۲۴۳۳۰۵۲۴۲۸ (خوابگاه‌های خواهران) تماس حاصل فرمایید.

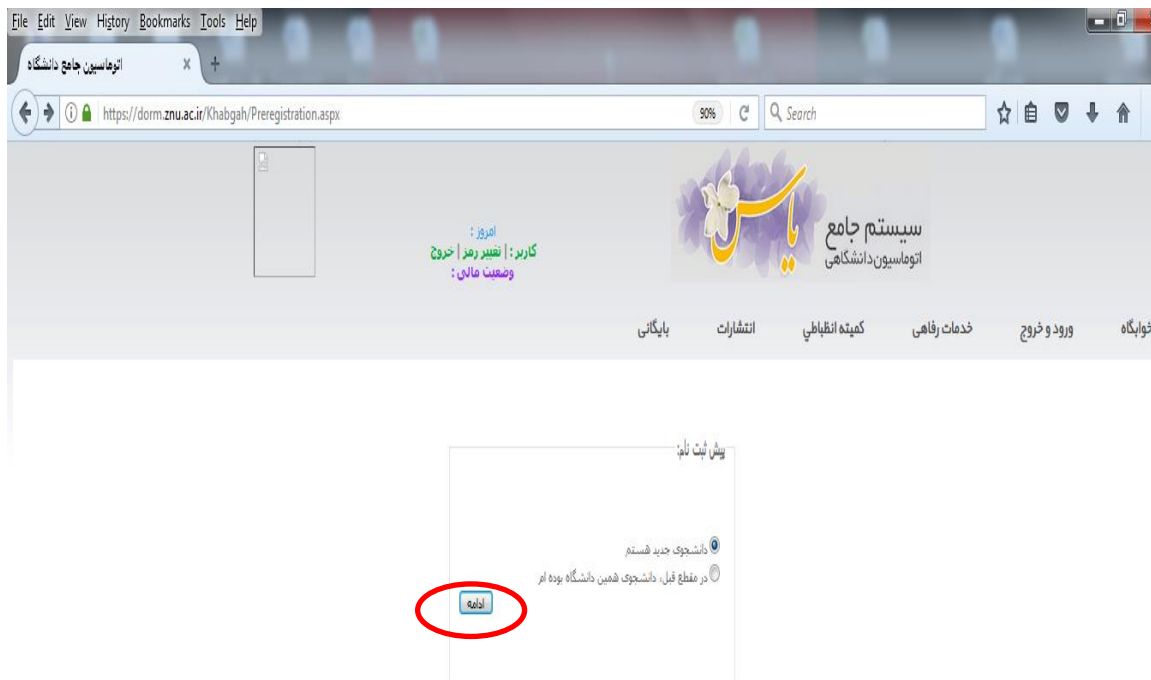
راهنمای پیش ثبت نام سامانه یاس

۱- مراجعه به آدرس اینترنتی <http://dorm.znu.ac.ir>

۲- کلیک بر روی گزینه پیش ثبت نام



۳- انتخاب یکی از فیلدهای زیر و کلیک بر روی گزینه ادامه



۴- تکمیل نمودن تمامی فیلدها

دانشجویان دکتری تاریخ شروع به تحصیل را ۱۳۹۸/۰۷/۰۱ و تاریخ فراغت از تحصیل را ۱۴۰۲/۰۴/۰۱ و ترم ورود را نیمسال اول ۹۹-۹۸ وارد نمایند.

۵- با استفاده از گزینه Browse عکس پرسنلی بارگذاری گردد.

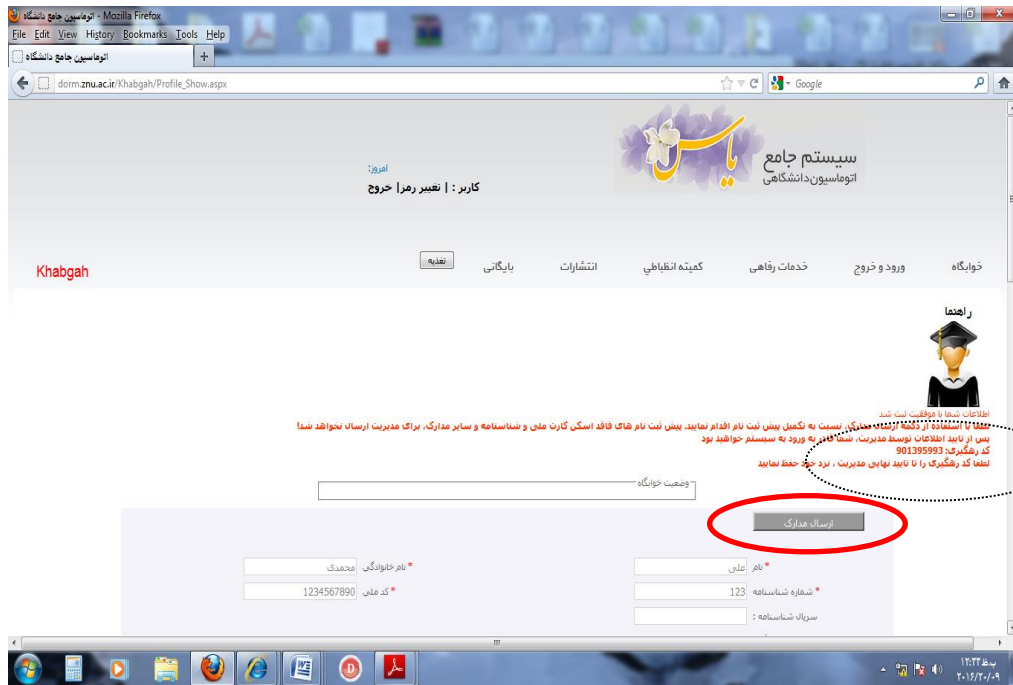
۶- دریافت و مطالعه آیین نامه خوابگاه و وارد نمودن تیک مربوط به آیین نامه خوابگاهی و کلیک بر روی گزینه ثبت(رعایت کلیه مقررات درج شده در طول مدت اسکان در خوابگاه ضروری می باشد و عدم رعایت آن میتواند موجب ممانعت از استفاده از خوابگاه شود).

The image shows a web browser window displaying a form for dormitory registration. The URL is https://dorm.znu.ac.ir/Khabgah/Profile_Show.aspx. The form contains several fields and a list of dropdown menus. Red circles highlight the following elements:

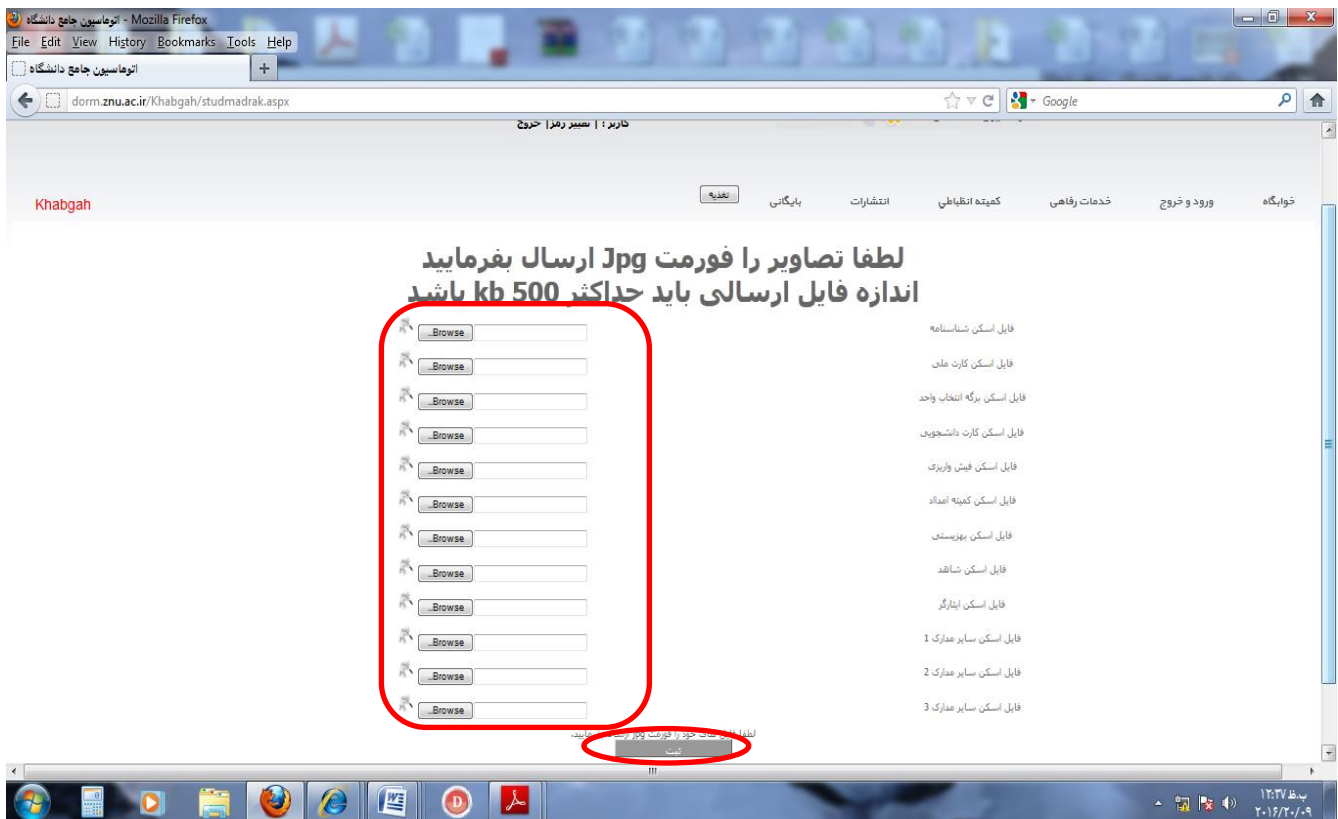
- The "تاریخ فراغت از تحصیل" (Date of graduation) field, containing "01/04/1396".
- The "تاریخ شروع به تحصیل" (Date of start of study) field, containing "01/07/1396".
- The "ترم ورود" (Entry term) dropdown menu, set to "نیمسال اول / 96-97".
- The "Browse" button next to the "No file selected" text.
- The "دریافت آیین نامه خوابگاهی" (Download dormitory regulations) link.
- The "ثبت" (Submit) button at the bottom right.

The form also includes fields for "شماره دانشجویی" (Student ID: 96123456), "نام پدر" (Father's name), "نام مادری" (Mother's name), "نام خانوادگی" (Last name), "تاریخ تولد" (Date of birth), "نوع کاربری" (User type), "نوع پذیرش" (Admission type), "مقطع" (Level), "گروه" (Group), "رشته تحصیلی" (Major), "گرایش" (Specialization), "ساختمان" (Building), "ساختمان علوم انسانی" (Humanities building), "زبان وادبیات فارسی" (Persian language and literature), "ارشد" (M.A.), "روزانه" (Full-time), and "هزینه صورت رایگان" (Free of charge).

۷- یادداشت کد رهگیری جهت پیگیریهای بعدی و سپس کلیک بر روی گزینه ارسال مدارک



۸- بارگذاری تصویر مدارک مورد نیاز با استفاده گزینه Browse و در نهایت کلیک بر روی گزینه ثبت



راهنمای انتخاب اینترنتی اتاق

۱- ورود به سامانه انتخاب اینترنتی اتاق به آدرس <http://dorm.znu.ac.ir>

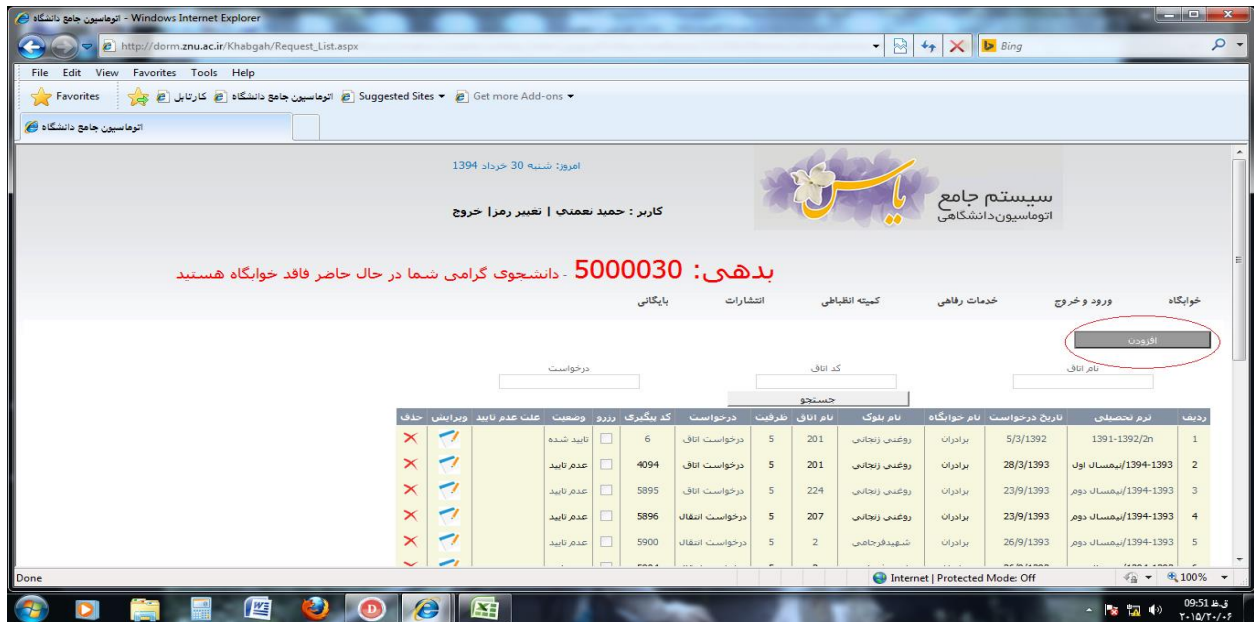
نام کاربری برابر با شماره دانشجویی و کلمه عبور برابر با کد ملی و یا شماره شناسنامه می باشد.

الف - انتخاب اتاق به صورت انفرادی

۱- خوابگاه ← اسکان ← درخواست خوابگاه



۲ - انتخاب گزینه افزودن



۳- انتخاب نوع درخواست (درخواست اتاق)



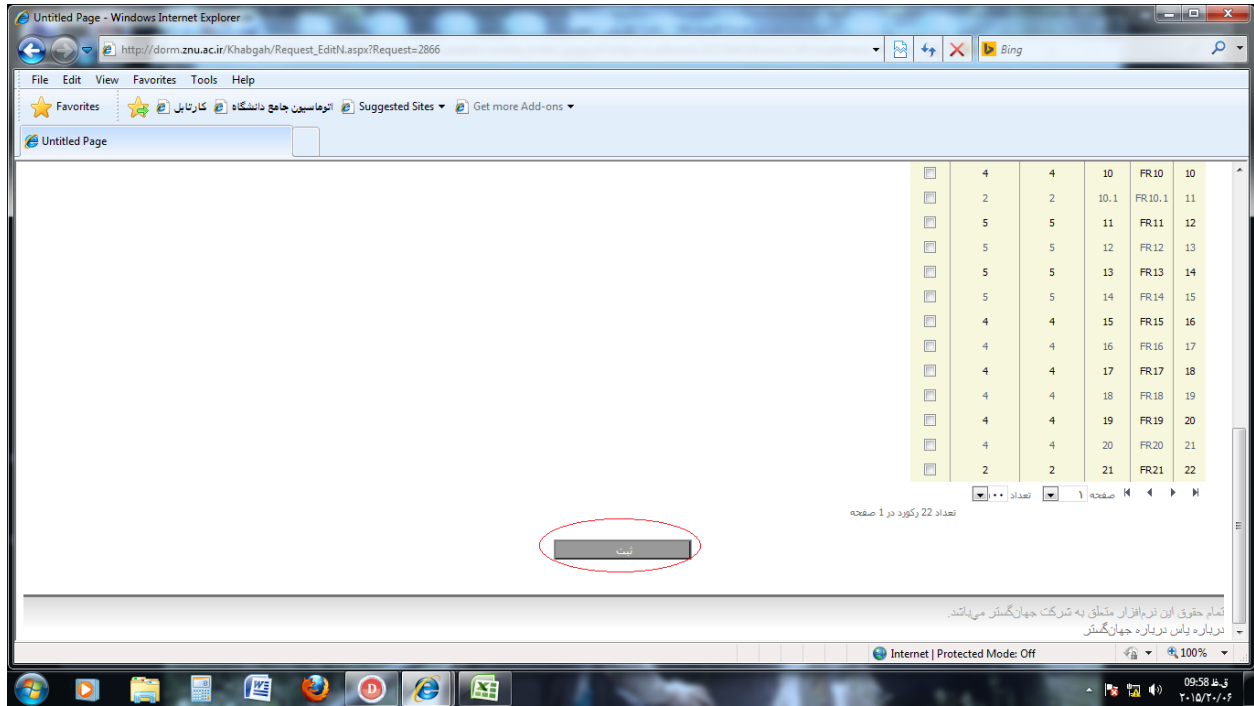
۴ - انتخاب بلوک



۵ - انتخاب شماره اتاق



۶ - انتخاب گزینه ثبت



ب - انتخاب به صورت گروهی (هم اتاقی)

پس از وارد شدن به سامانه برای درخواست اتاق به صورت گروهی به روش زیر عمل نمایید.

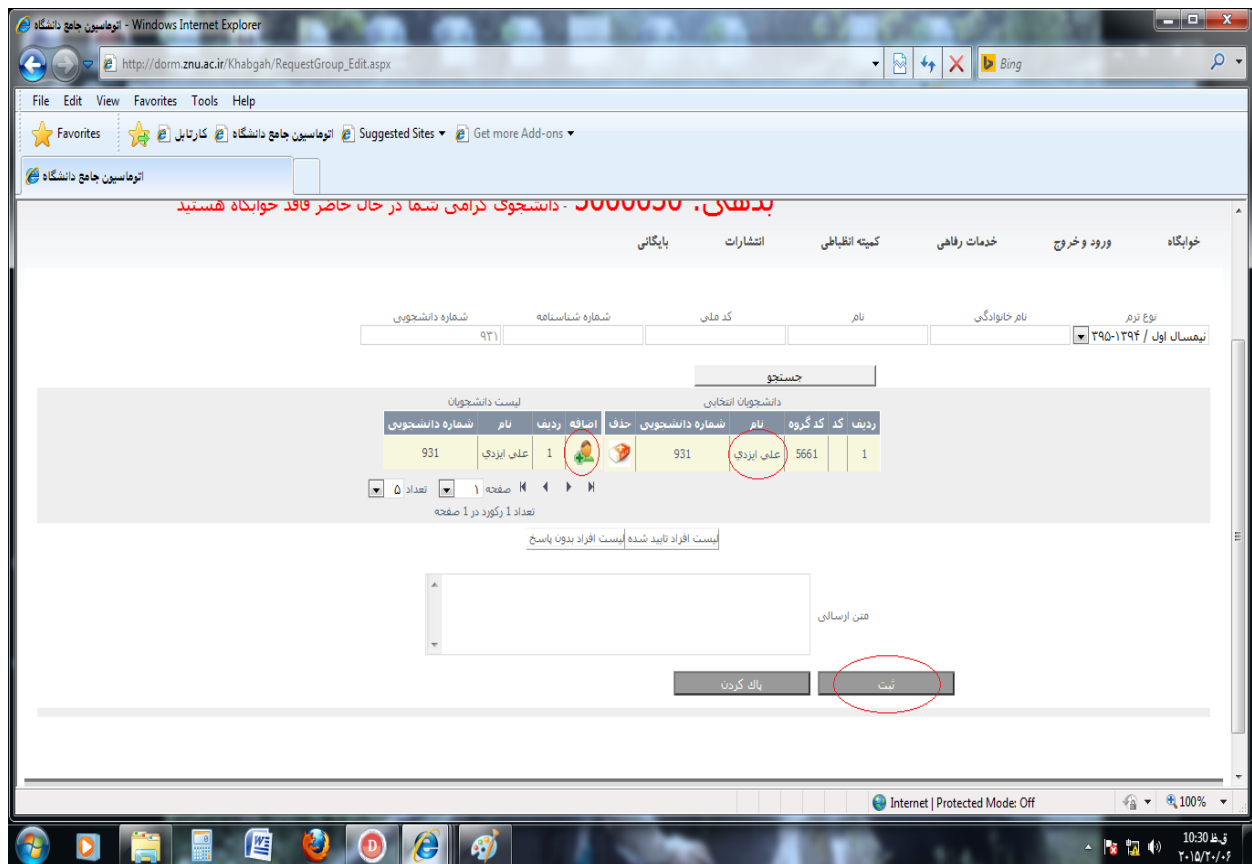
۱ - خوابگاه ← اسکان ← درخواست هم اتاقی



۲ - وارد نمودن شماره دانشجویی هم اتاقی و انتخاب گزینه جستجو



۳- انتخاب گزینه اضافه و پس از مشاهده نام هم اتاقی‌ها در سمت راست، گزینه ثبت را انتخاب نمائید.



۴- انتخاب بلوک، اتاق و درنهایت گزینه ثبت را کلیک نمایید.



توجه:

لازم به ذکر است که برای هر یک از افرادی که به صورت گروهی (هم اتاقی) انتخاب شده‌اند یک پیغام نمایش داده می‌شود، و تنها در صورت تأیید آن توسط شخص مورد نظر فرایند درخواست توسط دانشجو تکمیل می‌گردد.

نکته مهم:

تنها در صورت تأیید درخواست توسط مسئولین خوابگاه پس از بررسی صحت انجام مراحل فوق، فرایند ثبت اتاق تکمیل خواهد شد.



فرم ویژه دانشجویان دختر

اداره امور خوابگاهها

فرم درخواست خوابگاه و تهیة نامه رعایت مقررات خوابگاه

دانشجوی گرامی؛ خوابگاه، خانه دوم شما است، لطفاً در نگهداری آن کوشا باشید.

مقطع تحصیلی: کاردانی کارشناسی کارشناسی ارشد دکتری دوره: روزانه شبانه

وضعیت تحصیلی: پذیرفته شده دانشگاه زنجان: انتقالی: مهمان:

گزینه‌های تاثیر گذار در واکنش خوابگاه

روزانه شاهد و ایثارگر کمیته امداد بهزیستی رتبه های اول کنکور و المپیادهای علمی و فرهنگی

سایرین (توضیحات:)

مشخصات دانشجویی:

نام: نام خانوادگی: نام پدر: شماره شناسنامه:

محل صدور: سال تولد: شماره ملی: وضعیت تأهل: متاهل مجرد

شماره دانشجویی: رشته تحصیلی: دین: شماره تلفن همراه دانشجو:

شغل پدر: محل کار پدر: شماره تلخ همراه پدر:

شغل مادر: محل کار مادر: شماره تلفن همراه مادر:

آدرس محل سکونت: استان: شهر: روستا: خیابان: کوچه: پلاک:

شماره تلفن ثابت با پیش شماره شهر: کد پستی:

اینجانب متقاضی سکونت در خوابگاه دانشگاه زنجان گرامی می‌نمایم که کلیه مقررات عمومی و دستورالعمل‌های انضباطی خوابگاه‌های دانشجویی را که در سایت دانشگاه درج گردیده، به دقت مطالعه کرده و خود را ملزم به رعایت آن می‌دانم و متعهد می‌شوم که هرگاه خلاف آن احراز گردید، علاوه بر برخورد قانونی، تطبیق پذیرش درخواست بدون قید و شرط تخلیه خوابگاه، نسبت به اعلام موقوف به خانواده، اعتراضی نداشته باشم. در ضمن رعایت دقیق موارد زیر را بر خود لازم می‌دانم:

- ۱- اجتناب از جلبابی اتاق بدون اطلاع سرپرست خوابگاه
- ۲- خودداری از آوردن میهمان به داخل خوابگاه بدون هماهنگی سرپرست خوابگاه
- ۳- حفاظت و نگهداری از وسایل و لوازم شخصی و عمومی داخل اتاق و اماکن عمومی خوابگاه (دانشگاه مسئولیتی در قبال نگهداری وسایل شخصی دانشجو ندارد).
- ۴- رعایت نظافت و بهداشت اتاق و اماکن عمومی خوابگاه
- ۵- جبران خسارت احتمالی وارده به خوابگاه
- ۶- عدم ایجاد مزاحمت برای هم اتاقی‌ها
- ۷- رعایت پوشش مناسب در محوطه خوابگاه‌ها و هنگام خروج از خوابگاه
- ۸- در صورتی که بعد از گرفتن خوابگاه منصرف شدم به مدیریت خوابگاه کتباً اطلاع داده و با خوابگاه تسویه حساب نموده تا بدهی منظور نگردد و از واگذاری اتاق به سایرین جداً خودداری می‌نمایم
- ۹- تخلیه کامل خوابگاه در اتمام نیمسال دوم سال تحصیلی، به منظور اسکان دانشجویان ترم تابستان، تعمیرات و سمپاشی و...
- ۱۰- ثبت اثر انگشت حضور و غیاب در هر روز

نام و نام خانوادگی دانشجو:

امضاء

تذکره:

الف) دانشجویان بهره‌مند از خوابگاه دانشجویی باستی پس از انصراف یا فراغت از تحصیل خوابگاه را تحویل نمایند، در غیر اینصورت بر اساس دستور العمل تصدیق، فاه دانشجویان از زمان استنکاف موظف به پرداخت ده باب اجاره بهای خوابگاه می‌باشند. استفاده بصورت نقدی و یکجا خواهند بود.

ب) پیرو مصوبه وزارت علوم، تحقیقات و فناوری، تأمین برخی ملزومات شخصی از قبیل تشک، پتو، ملحفه، بالشت و ... بعهده دانشجویان بوده و دانشگاه تعهدی در این موارد ندارد.

* والدین محترم لطفاً آدرس و شماره تلفن دقیق بستگان و آشنایانی که در شهر زنجان ساکن می‌باشند و از نظر شما رفت و آمد فرزندان به منزل آنها بلامانع است قید فرمایند.

۱- آدرس نسبت با دانشجو شماره تلفن تماس

۲- آدرس نسبت با دانشجو شماره تلفن تماس

اگر در شهرستان غیر از زنجان آشنایانی دارید که رفت و آمد فرزند شما به منزل آنها بلامانع است قید فرمایند.

۱- شهرستان آدرس نسبت با دانشجو شماره تلفن تماس

۲- شهرستان آدرس نسبت با دانشجو شماره تلفن تماس

توجه: در صورت تغییر آدرس‌های فوق و یا اضافه شدن آدرس جدید مراتب از طریق گواهی کتبی والدین به اطلاع اداره خوابگاه‌ها برسد.

نام و امضاء متصدی خوابگاه

نام و امضاء و اثر انگشت ولی دانشجو

تعهد والدین:

اینجانب پدر / مادر دانشجو تعهد می‌نمایم فرزندم کلیه موارد فوق را

رعایت نماید. ضمناً مدیریت خوابگاه مجاز است در صورت مشاهده تخلف از جانب فرزندم، ضمن اطلاع به بنده، مطابق

ضوابط دانشگاه هرگونه اقدام لازم را اعمال نماید.

امضاء والدین